



**Título:**  
CRA 1ª, 2ª e 3ª Séries da 24ª Emissão Pantanal Yara

**Data de Emissão:**  
04/09/2019

**Data de Vencimento:**  
30/11/2022

**Data dos Eventos de Amortização e Juros:**  
30/09/2021 – Juros  
30/11/2022 – Juros e Amortização



**Taxa:**  
Série 2 – CDI 8% a.a  
Série 3 – Taxa Pré 1% a.a

**Lastros:**  
R\$ 24.952.059,90

**Garantias:**  
R\$ 27.673.200,35

**Séries e Classes:**  
Série Mezanino – 56%  
Série Subordinada – 44%



**Agente Fiduciário:**  
Pentágono

**Custodiante:**  
Vórtx

**Auditor:**  
KPMG

**Escriturador:**  
Vórtx

**Consultoria:**  
Eco Consult

## INFORMAÇÕES DA CARTEIRA

Total de recebíveis vinculados na carteira:  
**R\$ 27.704.676,14**

Valor total de recebimentos durante o mês de referência:  
**R\$ 4.250.424,80**

Valor total revolvido no mês de referência:  
**R\$ 4.764.671,94**

Porcentagem de recebíveis quitados diretamente pela Cedente:  
**59,99%**

Total de recebíveis vincendos:  
**R\$ 26.019.219,87**

Total de recebíveis vencidos:  
**R\$ 1.685.456,27**

## INFORMAÇÕES FINANCEIRAS

Caixa disponível para Revolvência:  
**R\$ 91.531,94**

Total de Garantias:  
**R\$ 27.991.212,34**

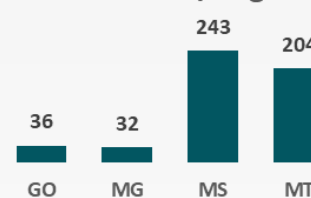
Caixa Fundo de Despesas:  
**R\$ 195.004,26**

Caixa Fundo de Retenção:  
**R\$ -**

### CRITÉRIO DE ELEGIBILIDADE DA CARTEIRA DE RECEBÍVEIS

| DESCRIMINAÇÃO  | QTD RECEBÍVEIS | VALORES           | ADERÊNCIA AO TS |
|--|----------------|-------------------|-----------------|
| TOTAL DE SACADOS ELEGÍVEIS   | 0508           | R\$ 27.598.965,06 | Aderente        |
| TOTAL DE SACADOS NÃO ELEGÍVEIS   | 0000           | R\$ -             | Aderente        |
| TOTAL DE SACADOS NOVOS 10%   | 0007           | R\$ 105.711,08    | Aderente        |
| PARTES RELACIONADAS 0%   | 0000           | R\$ -             | Aderente        |
| PORCENTAGEM DE SUBSTITUIÇÃO 20%  | 0011           | R\$ 821.214,59    | Aderente        |
| CONCENTRAÇÃO MÁXIMA DE RECEBÍVEIS POR SACADO                             | -----          | R\$ 1.800.000,00  | Aderente        |
| TOTAL DA CARTEIRA DE RECEBÍVEIS INDICADO NO TERMO DE SECURITIZAÇÃO (R\$) | -----          | R\$ 27.673.200,35 | Aderente        |

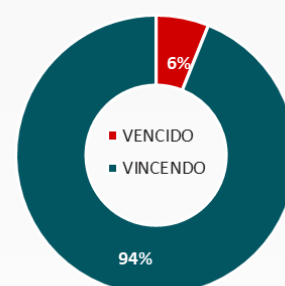
### Concentração de Recebíveis/Região



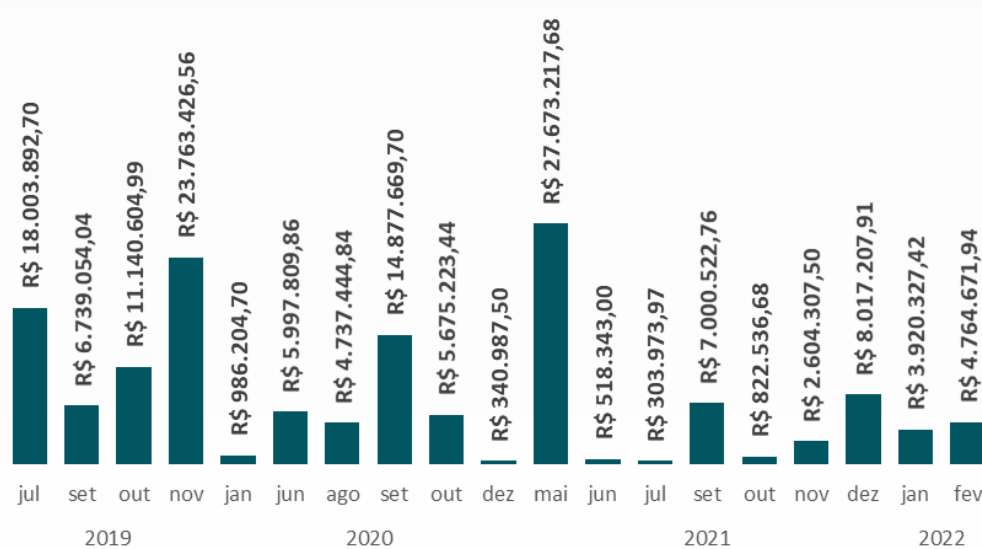
### TOTAL DE RECEBÍVEIS VENCIDOS POR FAIXA DE ATRASO

| DIAS EM ATRASO | VALOR            | QTD RECEBÍVEIS |
|----------------|------------------|----------------|
| de 01 a 15     | R\$ 1.000.104,67 | 25             |
| de 16 a 30     | R\$ 431.772,04   | 2              |
| de 31 a 60     | R\$ 0,00         | -              |
| de 61 a 90     | R\$ 0,00         | -              |
| de 91 a 120    | R\$ 0,00         | -              |
| de 121 a 180   | R\$ 253.579,56   | 3              |
| acima 180      | R\$ 0,00         | -              |

### Posição de Recebíveis em Carteira



### Histórico de Aquisição de Recebíveis



### Histórico de Adimplência da Carteira de Recebíveis

